

Утверждена в сумме 3 668 600 (Три миллиона шестьсот шестьдесят восемь тысяч шестьсот рублей)
 в том числе фонд заработной платы 1 250 000 (МБ) (сумма прописью и цифрами)
 1 084 600 (КБ)



Вышестоящий распорядитель бюджетных средств П. Д. Шиховцов 29 декабря 2014г.
 (подпись) (расшифровка подписи)

БЮДЖЕТНАЯ СМЕТА

на 2015 год

Казенное учреждение

Адрес

Периодичность: годовая

Индивидуальная (общая)

Главный распорядитель
 средств бюджета

Раздел, подраздел

Целевая статья

Вид расхода

Единица измерения: руб.

МКДОУ "Глубоковский детский сад № 7 "Ромашка""

С.Глубокое

Годовая

ОБЩАЯ

074

0701

0211039

100 и 200.850

074

0701

5817090

100 и 200

Форма по ОКУД

Дата

по ОКПО

по ППП

по КФСР

по КЦСР

по КВР

по ОКЕИ

Контрольная сумма

КОДЫ
0501012
383

146

Классификация операций сектора государственного управления	Код операции	Код стро-ки	План года				
			Всего	в том числе по кварталам			
				I	II	III	IV
Наименование статьи	2	3	4	5	6	7	8
РАСХОДЫ							
ОПЛАТА ТРУДА И НАЧИСЛЕНИЯ НА ВЫПЛАТЫ ПО ОПЛАТЕ ТРУДА	210	02	1 783 400	250 100	350 100	350 100	300 100
Заработная плата	211	03	960 000	192 000	268 800	268 800	230 400
Прочие выплаты	212	04	400	100	100	100	100
Начисления на выплаты по оплате труда	213	05	290 000	58 000	81 200	81 200	69 600
ОПЛАТА РАБОТ, УСЛУГ	220	06	191 000	38 750	53 150	53 150	45 950
Услуги связи	221	07	7 000	1 750	1 750	1 750	1 750
Транспортные услуги	222	08	4 000	1 000	1 000	1 000	1 000
Коммунальные услуги	223	09	100 000	20 000	28 000	28 000	24 000
Арендная плата за пользование имуществом	224	10	0	0	0	0	0
Работы, услуги по содержанию имущества	225	11	40 000	8 000	11 200	11 200	9 600
Прочие работы, услуги	226	12	40 000	8 000	11 200	11 200	9 600
Безвозмездные перечисления организациям	240		0	0	0	0	0
Безвозмездные перечисления государственным и муниципальным организациям	241		0	0	0	0	0
СОЦИАЛЬНОЕ ОБЕСПЕЧЕНИЕ	260	13	0	0	0	0	0
Пенсии, пособия и выплаты по пенсионному, социальному и медицинскому страхованию населения	261	14	0	0	0	0	0
Пособия по социальной помощи населению	262	15	0	0	0	0	0
Пенсии, пособия, выплачиваемые организациями сектора государственного управления	263	16	0	0	0	0	0
ПРОЧИЕ РАСХОДЫ	290	17	122 000	30 500	30 500	30 500	30 500
ПОСТУПЛЕНИЯ НЕФИНАНСОВЫХ АКТИВОВ	300	18	220 000	45 000	61 000	61 000	53 000
УВЕЛИЧЕНИЕ СТОИМОСТИ ОСНОВНЫХ СРЕДСТВ	310	19	20 000	5 000	5 000	5 000	5 000
УВЕЛИЧЕНИЕ СТОИМОСТИ НЕМАТЕРИАЛЬНЫХ АКТИВОВ	320	20	0	0	0	0	0
УВЕЛИЧЕНИЕ СТОИМОСТИ НЕПРОИЗВЕДЕННЫХ АКТИВОВ	330	21	0	0	0	0	0
УВЕЛИЧЕНИЕ СТОИМОСТИ МАТЕРИАЛЬНЫХ ЗАПАСОВ	340	22	200 000	40 000	56 000	56 000	48 000
ИТОГО РАСХОДОВ	900	23	1 783 400	364 350	494 750	494 750	429 550

Главный бухгалтер О.Э.Алейченко (подпись) (расшифровка подписи)

29 декабря 2014г.



Руководитель Г.В.Помака (подпись) (расшифровка подписи)

29 декабря 2014г.



65

Классификация операций сектора государственного управления	Код операции	Код стро-ки	План года					
			Всего	в том числе по кварталам				
				I	II	III	IV	
Наименование статьи	1	2	3	4	5	6	7	8
РАСХОДЫ								
ОПЛАТА ТРУДА И НАЧИСЛЕНИЯ НА ВЫПЛАТЫ ПО ОПЛАТЕ ТРУДА								
Зарботная плата	210	210	271150	390456	151844	271150	271150	271150
Прочие выплаты	211	211	208250	299880	116620	208250	208250	208250
Начисления на выплаты по оплате труда	212	212	0					
ОПЛАТА РАБОТ, УСЛУГ								
Услуги связи	220	220	251600	90576	35224	62900	90576	62900
Транспортные услуги	221	221	0	0	0	0	0	0
Транспортные услуги	222	222	0	0	0	0	0	0
Коммунальные услуги	223	223	0	0	0	0	0	0
Арендная плата за пользование имуществом	224	224	0	0	0	0	0	0
Работы, услуги по содержанию имущества	225	225	0	0	0	0	0	0
Прочие работы, услуги	226	226	0	0	0	0	0	0
Безвозмездные перечисления организациям								
Безвозмездные перечисления государственным и муниципальным организациям	240	240	0	0	0	0	0	0
	241	241	0	0	0	0	0	0
СОЦИАЛЬНОЕ ОБЕСПЕЧЕНИЕ								
Пенсии, пособия и выплаты по пенсионному, социальному и медицинскому страхованию населения	260	260	0	0	0	0	0	0
Пенсии, пособия и выплаты по пенсионному, социальному и медицинскому страхованию населения	261	261	0	0	0	0	0	0
Пособия по социальной помощи населению	262	262	0	0	0	0	0	0
Пенсии, пособия, выплачиваемые организациями сектора государственного управления	263	263	0	0	0	0	0	0
ПРОЧИЕ РАСХОДЫ								
ПОСТУПЛЕНИЯ НЕФИНАНСОВЫХ АКТИВОВ	290	290	0	0	0	0	0	0
ПОСТУПЛЕНИЯ НЕФИНАНСОВЫХ АКТИВОВ	300	300	100600	25150	25150	25150	25150	25150
УВЕЛИЧЕНИЕ СТОИМОСТИ ОСНОВНЫХ СРЕДСТВ	310	310	1875	1875	1875	1875	1875	1875
УВЕЛИЧЕНИЕ СТОИМОСТИ НЕМАТЕРИАЛЬНЫХ АКТИВОВ	320	320	7500	1875	1875	1875	1875	1875
УВЕЛИЧЕНИЕ СТОИМОСТИ НЕПРОИЗВЕДЕННЫХ АКТИВОВ	330	330	0	0	0	0	0	0
УВЕЛИЧЕНИЕ СТОИМОСТИ МАТЕРИАЛЬНЫХ АКТИВОВ	340	340	93100	23275	23275	23275	23275	23275
ИТОГО РАСХОДОВ	900	900	1185200	415606	176994	296300	415606	296300


Руководитель  Г.В. Помака (подпись) (расшифровка подписи)
 Главный бухгалтер  О.Э. Алейченко (подпись) (расшифровка подписи)

29 декабря 2014г.



форм

Классификация операций сектора государственного управления	План года						
	Код операции	Код строки	Всего	в том числе по кварталам			
				I	II	III	IV
Наименование статьи	2	01	4	5	6	7	8
РАСХОДЫ			700 000				
ОПЛАТА ТРУДА И НАЧИСЛЕНИЯ НА ВЫПЛАТЫ ПО ОПЛАТЕ ТРУДА			0	0	0	0	0
Зарботная плата	211	03					
Прочие выплаты	212	04					
Начисления на выплаты по оплате труда	213	05					
ОПЛАТА РАБОТ, УСЛУГ			0	0	0	0	0
Услуги связи	220	06					
Транспортные услуги	221	07					
Транспортные услуги	222	08					
Коммунальные услуги	223	09					
Арендная плата за пользование имуществом	224	10					
Работы, услуги по содержанию имущества	225	11					
Прочие работы, услуги	226	12					
Безвозмездные перечисления организациям	240						
Безвозмездные перечисления государственным и муниципальным организациям	241						
СОЦИАЛЬНОЕ ОБЕСПЕЧЕНИЕ	260	13					
Пенсии, пособия и выплаты по пенсионному, социальному и медицинскому страхованию населения	261	14					
Пособия по социальной помощи населению	262	15					
Пенсии, пособия, выплачиваемые организациями сектора государственного	263	16					
ПРОЧИЕ РАСХОДЫ	290	17					
ПОСТУПЛЕНИЯ НЕФИНАНСОВЫХ АКТИВОВ	300	18	700 000	175 000	175 000	175 000	175 000
УВЕЛИЧЕНИЕ СТОИМОСТИ ОСНОВНЫХ СРЕДСТВ	310	19					
УВЕЛИЧЕНИЕ СТОИМОСТИ НЕМАТЕРИАЛЬНЫХ АКТИВОВ	320	20					
УВЕЛИЧЕНИЕ СТОИМОСТИ НЕПРОИЗВЕДЕННЫХ АКТИВОВ	330	21					
УВЕЛИЧЕНИЕ СТОИМОСТИ МАТЕРИАЛЬНЫХ ЗАПАСОВ	340	22	700 000	175 000	175 000	175 000	175 000
ИТОГО РАСХОДОВ	900	23	700 000	175 000	175 000	175 000	175 000

Главный бухгалтер  О. Э. Алейченко
(подпись) (расшифровка подписи)

29 декабря 2014г.

Руководитель  Г. В. Ломака
(подпись) (расшифровка подписи)

29 декабря 2014г.

